



РТЛабс

ОБУЧАЮЩИЕ МАТЕРИАЛЫ ПО ВЗАИМОДЕЙСТВИЮ С ГИС ГМП

Москва | 18.06.2019



1.	Общая информация.....	3
2.	Подключение и тестирование.....	8
3.	Новое в форматах.....	16
4.	Новое в форматах 1.16.7 и 2.1.....	18
5.	Новое в форматах 2.1.....	21
6.	Сервис подписки ГИС ГМП.....	27
7.	Диагностика ошибок при работе с ГИС ГМП.....	29
8.	Вопросы и ответы.....	32

Государственная информационная система о государственных и муниципальных платежах (ГИС ГМП)

Представляет собой централизованную систему, обеспечивающую прием, учет и передачу информации между ее участниками, которыми являются администраторы доходов бюджета, организации по приему платежей, порталы, многофункциональные центры, взаимодействие которых с ГИС ГМП осуществляется посредством системы межведомственного электронного взаимодействия (СМЭВ).

ОСНОВНЫЕ ДОКУМЕНТЫ:



Бюджетный кодекс Российской Федерации
Статья 160.1

Федеральный закон от 27.07.2010 N 210-ФЗ
«Об организации предоставления государственных и муниципальных услуг». Статья 21.3

Приказ Федерального казначейства от 12.05.2017 №11н
«Об утверждении Порядка ведения Государственной информационной системы о государственных и муниципальных платежах»

Система межведомственного электронного взаимодействия (СМЭВ)

Представляет собой федеральную государственную информационную систему, включающую информационные базы данных, в том числе содержащие сведения об используемых органами и организациями программных и технических средствах, обеспечивающих возможность доступа через систему взаимодействия к их информационным системам (Виды сведений), сведения об истории движения в системе взаимодействия электронных сообщений при предоставлении государственных и муниципальных услуг, исполнении государственных и муниципальных функций в электронной форме, а также программные и технические средства, обеспечивающие взаимодействие информационных систем органов и организаций через СМЭВ.

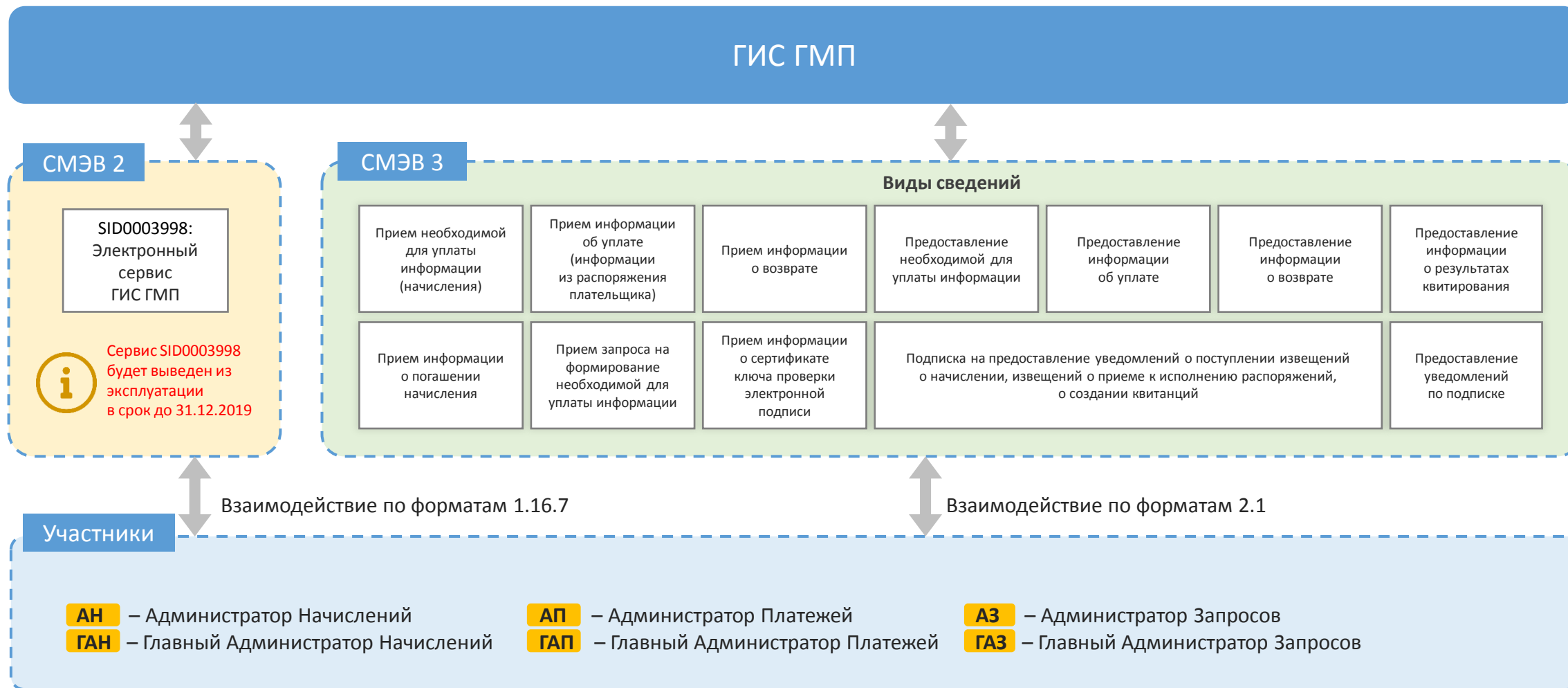
i В срок до 31.12.2019 г. участниками должен быть обеспечен переход со СМЭВ2 на СМЭВ3 в части взаимодействия с ГИС ГМП.

ВИД СВЕДЕНИЙ

Представляет собой программные и технические средства, обеспечивающие единый документированный способ взаимодействия информационных систем органов и организаций при обмене сведениями, необходимыми для предоставления государственных и муниципальных услуг и исполнения государственных и муниципальных функций в электронной форме посредством технологии очередей электронных сообщений

Схема взаимодействия ГИС ГМП, СМЭВ и Участников с использованием видов сведений приведена на следующем слайде

1. СХЕМА ВЗАИМОДЕЙСТВИЯ ИС УЧАСТНИКА И ГИС ГМП ПОСРЕДСТВОМ СМЭВ



1. ОБЩАЯ ИНФОРМАЦИЯ



Матрица полномочий участников

Наименование вида сведений	Описание	Роли					
		АЗ	ГАЗ	АН	ГАН	АП	ГАП
Прием необходимой для уплаты информации (начисления)	Предоставление участниками информации, необходимой для уплаты денежных средств			<input checked="" type="checkbox"/>	<input checked="" type="checkbox"/>		
Прием информации об уплате (информации из распоряжения плательщика)	Предоставление участниками информации об уплате денежных средств					<input checked="" type="checkbox"/>	<input checked="" type="checkbox"/>
Прием информации о возврате	Предоставление участниками информации о возвратах			<input checked="" type="checkbox"/>	<input checked="" type="checkbox"/>		
Предоставление необходимой для уплаты информации	Получение участниками из ГИС ГМП информации, необходимой для уплаты денежных средств	<input checked="" type="checkbox"/>	<input checked="" type="checkbox"/>	<input checked="" type="checkbox"/>	<input checked="" type="checkbox"/>	<input checked="" type="checkbox"/>	<input checked="" type="checkbox"/>
Предоставление информации об уплате	Получение участниками из ГИС ГМП информации об уплате денежных средств	<input checked="" type="checkbox"/>	<input checked="" type="checkbox"/>	<input checked="" type="checkbox"/>	<input checked="" type="checkbox"/>	<input checked="" type="checkbox"/>	<input checked="" type="checkbox"/>
Предоставление информации о возврате	Получение участникам из ГИС ГМП информации о возврате денежных средств			<input checked="" type="checkbox"/>	<input checked="" type="checkbox"/>		
Предоставление информации о результатах квитирования	Получение участниками из ГИС ГМП информации о результатах квитирования извещения о начислении с извещениями о приеме к исполнению распоряжений	<input checked="" type="checkbox"/>	<input checked="" type="checkbox"/>	<input checked="" type="checkbox"/>	<input checked="" type="checkbox"/>		
Прием информации о погашении начисления	Обеспечение возможности предоставления участником информации о погашении ранее предоставленного начисления: <ul style="list-style-type: none"> • принудительное квитирование извещения о начислении с извещениями о приеме к исполнению распоряжений; • отмена принудительного квитирования извещения о начислении с извещениями о приеме к исполнению распоряжений; • установление платежу признака «Услуга предоставлена»; • отмена факта установления платежу признака «Услуга предоставлена». 		<input checked="" type="checkbox"/>	<input checked="" type="checkbox"/>	<input checked="" type="checkbox"/>		
Прием запроса на формирование необходимой для уплаты информации	Формирование предварительного начисления ГИС ГМП по запросу участников	<input checked="" type="checkbox"/>					
Прием информации о сертификате ключа проверки электронной подписи	Предоставление участниками в ГИС ГМП информации о сертификате ключа проверки электронной подписи	<input checked="" type="checkbox"/>	<input checked="" type="checkbox"/>	<input checked="" type="checkbox"/>	<input checked="" type="checkbox"/>	<input checked="" type="checkbox"/>	<input checked="" type="checkbox"/>
Подписка на предоставление уведомлений о поступлении извещений о начислении, извещений о приеме к исполнению распоряжений, о создании квитанций	Получение участниками из ГИС ГМП перечня доступных им правил формирования уведомлений по подписке, актуального списка значений	<input checked="" type="checkbox"/>	<input checked="" type="checkbox"/>	<input checked="" type="checkbox"/>	<input checked="" type="checkbox"/>	<input checked="" type="checkbox"/>	<input checked="" type="checkbox"/>
Предоставление уведомлений по подписке	Получение участниками из ГИС ГМП уведомлений по подписке	<input checked="" type="checkbox"/>	<input checked="" type="checkbox"/>	<input checked="" type="checkbox"/>	<input checked="" type="checkbox"/>	<input checked="" type="checkbox"/>	<input checked="" type="checkbox"/>

1. ОБЩАЯ ИНФОРМАЦИЯ



Коды вида участника, обязательные для заполнения в теге «SenderRole», при осуществлении взаимодействия с ГИС ГМП

ГАН	
Вид участника	Код вида
ГАДБ	(1)
ОГВ (ОМСУ) (Агрегатор)	(2)
ОГВ обязанность которого направлять информацию в ГИС ГМП установлена федеральными законами (Уполномоченный орган)	(24)
Оператор системы "Электронный бюджет"	(25)



ГАЗ	
Вид участника	Код вида
ОГВ (ОМСУ) (Агрегатор)	(16)
Уполномоченный МФЦ	(15)
Оператор системы "Электронный бюджет"	(31)



ГАП	
Вид участника	Код вида
ОГВ (ОМСУ) (Агрегатор)	(6)
КО	(5)
Оператор системы "Электронный бюджет"	(28)



АН	
Вид участника	Код вида
АДБ	(3)
ГМУ	(4)
ОГВ обязанность которого направлять информацию в ГИС ГМП установлена федеральными законами (Уполномоченный орган)	(27)

АЗ	
Вид участника	Код вида
ЕПГУ	(17)
РПГУ	(18)
МФЦ	(19)
Иной уполномоченный орган	(22)

АП	
Вид участника	Код вида
КО	(7)
Почта России	(8)
ФО	(9)
МА	(10)
БПА	(11)
БПСА	(12)
ПА	(13)
ГМУ	(14)
Органы управления государственными внебюджетными фондами РФ	(20)
ТОФК	(23)

С ЧЕГО НАЧАТЬ РАБОТУ С ГИС ГМП?



- Перейти на [официальный сайт Федерального Казначейства](#) в раздел ГИС ГМП
- Загрузить документы:



[Форматы взаимодействия ГИС ГМП с информационными системами участников версия 2.1](#)



[Дорожная карта \(Форматы ГИС ГМП 2.1\)](#)



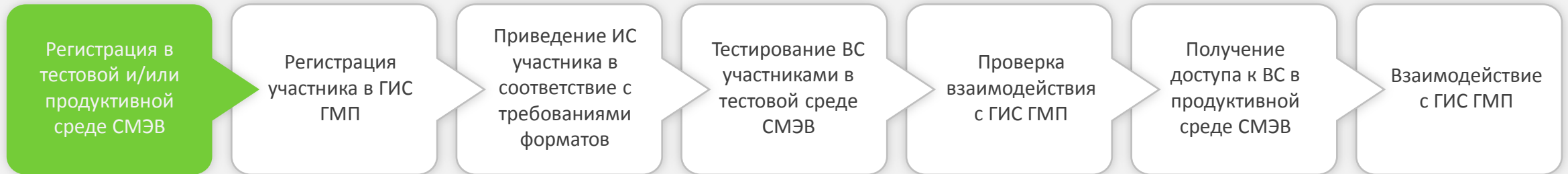
[Методические рекомендации по устранению ошибок, возвращаемых ГИС ГМП для версий форматов 1.16.X и 2.XX](#)

- Открыть документ «Дорожная карта (Форматы ГИС ГМП 2.1)»
- Выполнить шаги дорожной карты, используя пошаговую инструкцию по подключению к ГИС ГМП и ссылки на документы, которые потребуются в ходе подключения*

* Этапы, описанные на последующих слайдах, соответствуют пунктам дорожной карты

 **Подключение и тестирование рассмотрено по форматам взаимодействия 2.1**

2. ПОДКЛЮЧЕНИЕ И ТЕСТИРОВАНИЕ



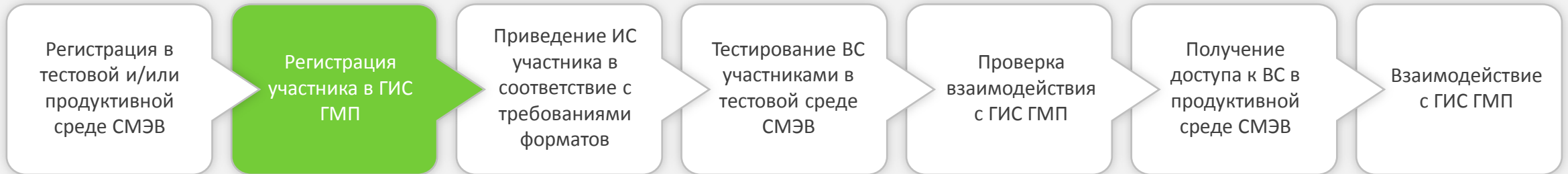
ГИС ГМП и СМЭВ - это две разные информационные системы с отдельными Регламентами и Методическими рекомендациями. Для регистрации участника в ГИС ГМП предварительно необходимо пройти регистрацию в тестовой и продуктивной средах СМЭВ.

Для регистрации Участника/ИС в тестовой и продуктивной среде СМЭВ3 необходимо направить в [Ситуационный центр \(СЦ\) электронного правительства](#) отдельные заявки в соответствии с актуальным шаблоном (Заявка на регистрацию Участника и/или информационной системы в СМЭВ 3.0), опубликованным на главной странице [Технологического портала](#).

РЕЗУЛЬТАТ:

ИС участника зарегистрирована в тестовом контуре СМЭВ3 и продуктивном контуре СМЭВ3.

2. ПОДКЛЮЧЕНИЕ И ТЕСТИРОВАНИЕ



Выполняется Участником в соответствии с Порядком ведения Государственной информационной системы о государственных и муниципальных платежах, утвержденным приказом Федерального казначейства от 12.05.2017 № 11н. Шаблоны заявок приведены в приложении к Приказу, указания по заполнению Заявок приведены на официальном сайте Федерального казначейства.

Заявка передается в ТОФК по месту нахождения Участника в соответствии с описанными выше требованиями .

Приложение № 1
к Порядку ведения Государственной информационной системы
о государственных и муниципальных платежах, утвержденному приказом
Федерального казначейства от 12 мая 2017 г. №11н

ЗАЯВКА
на регистрацию в Государственной информационной системе
о государственных и муниципальных платежах

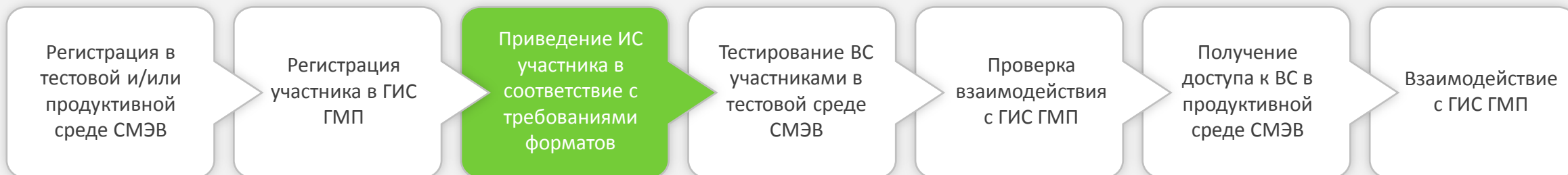
Наименование Участника прямое и косвенное	_____	Формы по ЗСФД	0531201
Адрес Участника	_____	Дата	_____
Телефон	_____	ИНН	_____
Е-mail	_____	КПП	_____
Вид Участника	_____	ОГРН (ОГРНИП)	_____
		БИК	_____

РЕЗУЛЬТАТ:

Участник зарегистрирован в ГИС ГМП с запрошенной ролью на промышленной среде ГИС ГМП, о чем получено уведомление от ТОФК с указанием уникального регистрационного номера.

На данном этапе Участник не имеет возможности взаимодействовать с ГИС ГМП до прохождения последующих этапов, описанных на слайдах ниже.


2. ПОДКЛЮЧЕНИЕ И ТЕСТИРОВАНИЕ



Участник дорабатывает свою систему для работы с необходимыми ему видами сведений в соответствии с документом [«Форматы взаимодействия ГИС ГМП с информационными системами участников версия 2.1»](#)

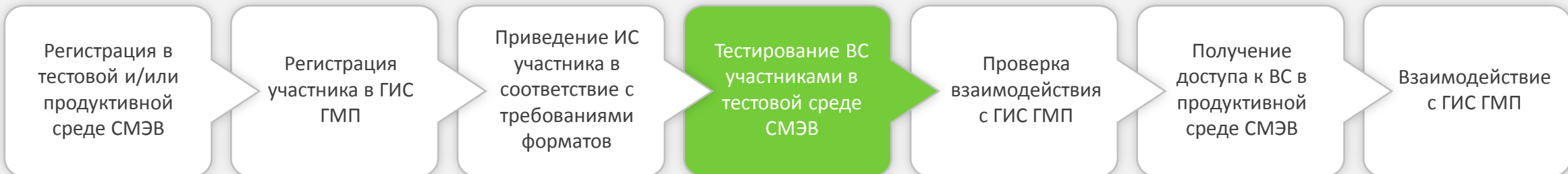
На технологическом портале СМЭВ3 размещены [актуальные тестовые ВС версии 2.1.1](#):

Виды сведений	URL
Прием необходимой для уплаты информации (начисления)	https://smev3.gosuslugi.ru/portal/inquirytype_one.jsp?id=140439&zone=fed&page=1&dTest=true
Прием информации об уплате (информации из распоряжения плательщика)	https://smev3.gosuslugi.ru/portal/inquirytype_one.jsp?id=140410&zone=fed&page=1&dTest=true
Прием информации о возврате	https://smev3.gosuslugi.ru/portal/inquirytype_one.jsp?id=140389&zone=fed&page=1&dTest=true
Предоставление необходимой для уплаты информации	https://smev3.gosuslugi.ru/portal/inquirytype_one.jsp?id=140361&zone=fed&page=1&dTest=true
Предоставление информации об уплате	https://smev3.gosuslugi.ru/portal/inquirytype_one.jsp?id=140357&zone=fed&page=1&dTest=true
Предоставление информации о возврате	https://smev3.gosuslugi.ru/portal/inquirytype_one.jsp?id=140404&zone=fed&page=1&dTest=true
Предоставление информации о результатах квитирования	https://smev3.gosuslugi.ru/portal/inquirytype_one.jsp?id=140348&zone=fed&page=1&dTest=true
Прием запроса на формирование необходимой для уплаты информации	https://smev3.gosuslugi.ru/portal/inquirytype_one.jsp?id=140352&zone=fed&page=1&dTest=true
Прием информации о сертификате ключа проверки электронной подписи	https://smev3.gosuslugi.ru/portal/inquirytype_one.jsp?id=140406&zone=fed&page=1&dTest=true
Прием информации о погашении начисления	https://smev3.gosuslugi.ru/portal/inquirytype_one.jsp?id=140331&zone=fed&page=1&dTest=true
Подписка на предоставление уведомлений о поступлении извещений	https://smev3.gosuslugi.ru/portal/inquirytype_one.jsp?id=140434&zone=fed&page=1&dTest=true
Предоставление уведомлений по подписке	https://smev3.gosuslugi.ru/portal/inquirytype_one.jsp?id=95507&zone=fed&page=1&dTest=false



РЕЗУЛЬТАТ: ИС участника готова взаимодействовать с ГИС ГМП по актуальной версии форматов взаимодействия для каждого из необходимых Участнику ВС.

2. ПОДКЛЮЧЕНИЕ И ТЕСТИРОВАНИЕ



Эталонные сообщения – запрос и ответ в ГИС ГМП, на основании которого проверяется корректность работы с данным видом сведений. Эталонные сообщения приведены на карточке информации о ВС на технологическом портале СМЭВ.

Эмулятор тестовой среды СМЭВ - принимает обращения к видам сведений, проверяет на соответствие эталонным запросам и в случае совпадения направляет эталонные ответы.

Для каждого их используемых видов сведений, необходимо обеспечить проверку с эмулятором тестовой среды СМЭВЗ на эталонных сообщениях, приведенных в информации о данном виде Сведений.

РЕЗУЛЬТАТ:

ИС участника взаимодействует с эмулятором тестовой среды СМЭВ, ответы на эталонные запросы соответствуют эталонным ответам для каждого из необходимых Участнику вида сведений.

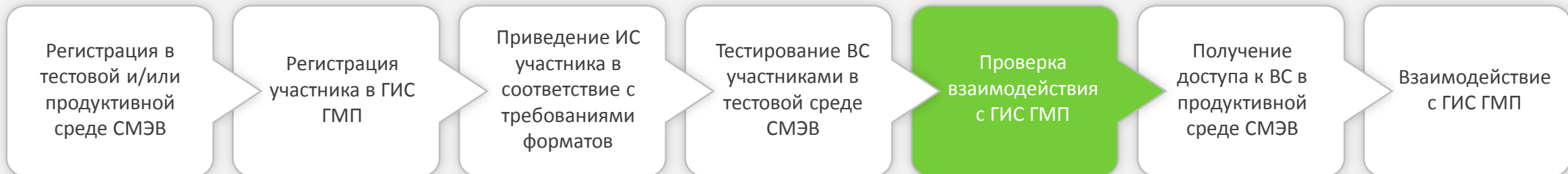
Эталонный запрос:

```
<?xml version="1.0" encoding="UTF-8"?>
<req:ImportChargesRequest senderRole="1" senderIdentifier="3eacb7" timestamp="2017-10-12T15:27:53.045+03:00" Id="G_fc0c544-b08d-44bc-83d8-738f10e9d068"
xmlns:pmnt="http://roskazna.ru/gisgmp/xsd/Payment/2.0.1"
xmlns:rfd="http://roskazna.ru/gisgmp/xsd/Refund/2.0.1"
xmlns:req="urn://roskazna.ru/gisgmp/xsd/services/import-charges/2.0.1"
xmlns:pkg="http://roskazna.ru/gisgmp/xsd/Package/2.0.1"
xmlns:chg="http://roskazna.ru/gisgmp/xsd/Charge/2.0.1"
xmlns:com="http://roskazna.ru/gisgmp/xsd/Common/2.0.1"
xmlns:org="http://roskazna.ru/gisgmp/xsd/Organization/2.0.1"
xmlns:bdl="http://roskazna.ru/gisgmp/xsd/BudgetIndex/2.0.1">
  <pkg:ChargesPackage>
    <pkg:ImportedCharge Id="I_54a59db2-3845-4915-8770-dd95394adb4" oktmo="45348000"
      kbk="3211301030016000130" purpose="Плата за предоставление информации о
      зарегистрированных правах на недвижимое имущество и сделок с ним" totalAmount="500000"
      billDate="2017-11-23" supplierBillID="32116102414550976332" originatorId="3eb5fa">
      <chg:Payee ogrn="7723819340452" kpp="770542151" inn="7705401341" name="ФГБУ «ФКП
      Росреестра» по г Москва">
        <com:OrgAccount accountNumber="40101200500000010041">
          <com:Bank name="ТРКЦ ГУ Банка России по г. Москва"
            correspondentBankAccount="13486438211277969918" bik="047102001"/>
        </com:OrgAccount>
      </chg:Payee>
      <chg:Payer payerIdentifier="1220000000007712579832"/>
      <chg:BudgetIndex taxDocDate="0" taxDocNumber="0" taxPeriod="0" paytReason="0" status="01"/>
      <com:ChangeStatus meaning="1"/>
    </pkg:ImportedCharge>
  </pkg:ChargesPackage>
</req:ImportChargesRequest>
```

Эталонный ответ:

```
<?xml version="1.0" encoding="UTF-8"?>
<req:ImportChargesResponse timestamp="2017-07-21T12:00:15.748+03:00" recipientIdentifier="3eacb7"
RqId="G_fc0c544-b08d-44bc-83d8-738f10e9d068" Id="I_36a89db2-3845-4915-1234-dd95394adb4"
xmlns:req="urn://roskazna.ru/gisgmp/xsd/services/import-charges/2.0.1"
xmlns:org="http://roskazna.ru/gisgmp/xsd/Organization/2.0.1"
xmlns:bdl="http://roskazna.ru/gisgmp/xsd/BudgetIndex/2.0.1"
xmlns:pkg="http://roskazna.ru/gisgmp/xsd/Package/2.0.1"
xmlns:rfd="http://roskazna.ru/gisgmp/xsd/Refund/2.0.1"
xmlns:pmnt="http://roskazna.ru/gisgmp/xsd/Payment/2.0.1"
xmlns:com="http://roskazna.ru/gisgmp/xsd/Common/2.0.1"
xmlns:chg="http://roskazna.ru/gisgmp/xsd/Charge/2.0.1">
  <com:ImportProtocol description="Успешно" code="0" entityID="I_54a59db2-3845-4915-8770-
  dd95394adb4"/>
</req:ImportChargesResponse>
```

2. ПОДКЛЮЧЕНИЕ И ТЕСТИРОВАНИЕ



Выполняется в тестовой среде в соответствии с документом [«Инструкция по проверке взаимодействия участников с ГИС ГМП»](#)

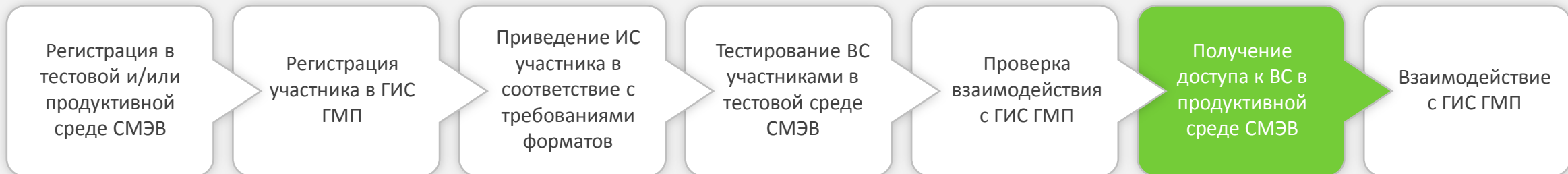
i ВАЖНО:

- Если участник ранее успешно прошел тестирование по форматам взаимодействия 2.0 и уже имеет доступ к продуктивным ВС версии 2.0, то тестирование по форматам 2.1 не требуется.
- Если участник не проходил тестирование по форматам 2.0, требуется прохождение тестирования по форматам 2.1. и получение доступа к продуктивным ВС версии 2.1.
- Если для нескольких Участников используется одна и та же версия ПО, возможно прохождение тестирования одним Участником и на основании результатов тестирования предоставление доступа остальным Участникам. Для этого необходимо:
 1. Пройти весь цикл тестирования для одного Участника;
 2. Отправить в адрес СТП ГИС ГМП запрос на утверждение прохождения тестирования остальным Участникам с информацией:
 - Наименование и версия ПО; Перечень Участников, которые используют данное ПО;
 - Номер обращения, в котором получено подтверждение успешного прохождения тестирования одного из Участников.

РЕЗУЛЬТАТ:

- Участник прошел проверку взаимодействия и получил подтверждение от технической поддержки ГИС ГМП по прохождению всех видов сведений, приведенных в сценариях, которые участник планирует использовать.
- После завершения всех необходимых сценариев, Участник уведомляет службу технической поддержки и запрашивает активацию участника в ГИС ГМП
- Участник и его роль активированы в ГИС ГМП. Со стороны ГИС ГМП есть готовность принимать запросы от Участника

2. ПОДКЛЮЧЕНИЕ И ТЕСТИРОВАНИЕ



Участник запрашивает доступ к видам сведений **продуктивной** среды СМЭВ [посредством отправки заявки в СЦ](#).

Порядок оформления заявки размещен в разделе [«Регламенты, инструкции, шаблоны документов» технологического портала СМЭВ3](#), а также в пункте «Как правильно оформить заявку на доступ к Виду сведений в качестве Потребителя?» раздела [Часто задаваемые вопросы технологического портала СМЭВ3](#).

Доступ будет предоставлен для тех видов сведений, по которым участник прошел тестирование.

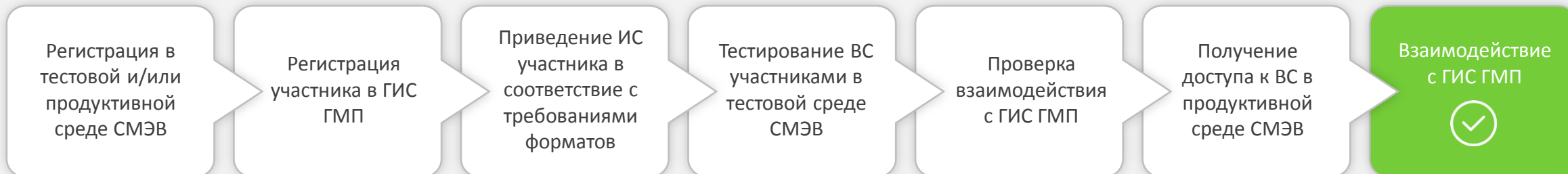
РЕЗУЛЬТАТ:

Доступ к видам сведений продуктивной среды СМЭВ получен. Участник может взаимодействовать с ГИС ГМП.



Федеральное Казначейство обеспечит прозрачность перехода на форматы 2.1. Участники, имеющие доступ к ВС версии 2.0.1, получают доступ к ВС версии 2.1.1 в автоматическом режиме. Для успешного перехода на форматы 2.1 участнику потребуется только доработка свой ИС.

2. ПОДКЛЮЧЕНИЕ И ТЕСТИРОВАНИЕ

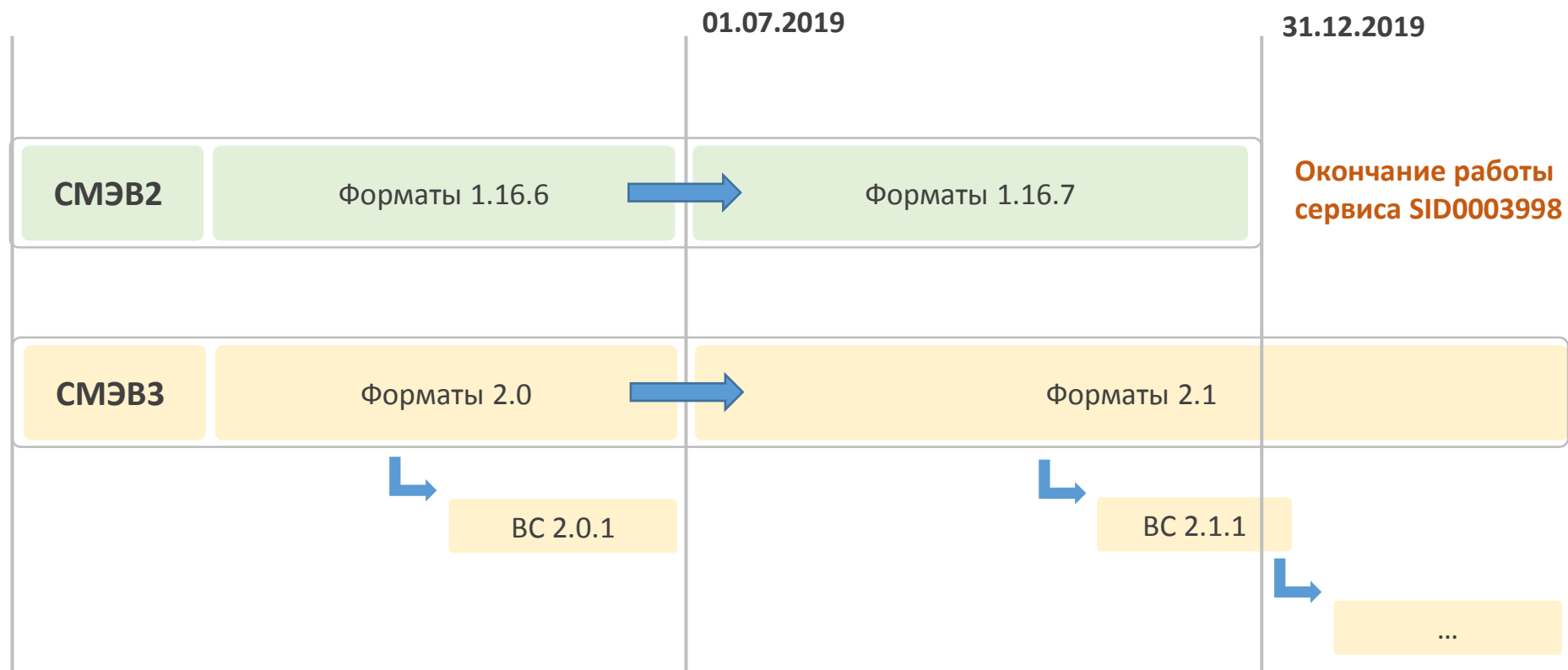


**Все условия выполнены,
у Участника есть возможность взаимодействовать с ГИС ГМП.**

3. НОВОЕ В ФОРМАТАХ



С 01.07.2019 вступают в силу новые форматы взаимодействия с ГИС ГМП





Форматы взаимодействия ГИС ГМП с информационными системами Участников 2.0 выводятся из эксплуатации 01.07.2019 в связи с переходом на Форматы взаимодействия 2.1, в соответствии с п. 4.7 Порядка ведения Государственной информационной системы о государственных и муниципальных платежах, утвержденного приказом Федерального казначейства от 12 мая 2017 г. № 11н



Форматы взаимодействия были размещены на официальном сайте Федерального казначейства в информационно-телекоммуникационной сети "Интернет" не позднее, чем за 90 календарных дней до дня их вступления в силу.



Одновременное функционирование Форматов взаимодействия 2.0 и 2.1 не предусмотрено.

4. НОВОЕ В ФОРМАТАХ 1.16.7 и 2.1



Извещение о начислении (извещение об уточнение начисления)

Форматы версии 1.16.7	Форматы версии 2.1		Наименование поля	Изменения
	Тег в схеме	Наименование ВС		
Атрибут billDate	«Прием необходимой для уплаты информации (начисления)»	Атрибут billDate	Дата, а также сведения о периоде времени, в который осуществлено начисление суммы денежных средств, подлежащих уплате (до 21 часа или после 21 часа по местному времени), либо время начисления суммы денежных средств, подлежащих уплате	Тип изменен на дата-время (dateTime)
Элемент PayerName		Атрибут payerName	Платательщик	Новое обязательное поле
Элемент AltPayerIdentifier		Атрибут payerIdentifier	Идентификатор плательщика	Из кодов типов документов для идентификатора плательщика ФЛ исключен код «27» - «Номер мобильного телефона»
changeDate		Элемент ChangeDate	Дата, а также сведения о периоде времени, в который осуществлено уточнение данных начисления (до 21 часа или после 21 часа по местному времени), либо время уточнения данных начисления	Новое поле
Элемент Origin		Атрибут origin	Признак предварительного начисления	Уточнено описание признака PRIOR: «При указании данного признака, в начислении возможно указать только нулевую сумму»
-		-	Раздел «Условия направления извещения о начислении» документа «Форматы взаимодействия Государственной информационной системы о государственных и муниципальных платежах с информационными системами участников»	Уточнены условия направления извещения о начислении в ГИС ГМП в части указания в реквизите «БИК» банка-получателя банковского идентификационного кода подразделения Банка России для определенных значений в реквизите 17 «Сч. №» получателя средств

4. НОВОЕ В ФОРМАТАХ 1.16.7 и 2.1



Извещение о приеме к исполнению распоряжения (извещение об уточнении распоряжения)

Форматы версии 1.16.7	Форматы версии 2.1		Наименование поля	Изменения	
	Тег в схеме	Наименование ВС			Тег в схеме
Элемент PaymentDate	«Прием информации об уплате (информации из распоряжения плательщика)»	Атрибут paymentDate	Дата, а также сведения о периоде времени, в который осуществлен прием к исполнению распоряжения о переводе денежных средств (до 21 часа или после 21 часа по местному времени), либо время приема к исполнению распоряжения о переводе денежных средств	Тип изменен на дата-время (dateTime)	
Элемент PayerIdentifier		Атрибут payerIdentifier	Идентификатор плательщика	1) В версии форматов 1.16.7 обязательность поля изменена на «обязательное». В версии форматов 2.x поле обязательное 2) Из кодов типов документов для идентификатора плательщика ФЛ исключен код «27» - «Номер мобильного телефона»	
Элемент PayerName		Атрибут payerName	Плательщик	Обязательность поля изменена она «обязательное»	
Атрибут changeDate		«Предоставление информации об уплате»	Элемент ChangeDate	Дата, а также сведения о периоде времени, в который осуществлено уточнение информации об уплате (до 21 часа или после 21 часа по местному времени), либо время уточнения информации об уплате	Новое поле
-		-	-	Раздел «Условия формирования и направления извещения о приеме к исполнению распоряжения» документа «Форматы взаимодействия Государственной информационной системы о государственных и муниципальных платежах с информационными системами участников»	Уточнены условия направления извещения о приеме к исполнению распоряжения в ГИС ГМП в части указания в реквизите «БИК» банка-получателя банковского идентификационного кода подразделения Банка России для определенных значений в реквизите 17 «Сч. №» получателя средств

4. НОВОЕ В ФОРМАТАХ 1.16.7 и 2.1



Квитанция

Форматы версии 1.16.7 Тег в схеме	Форматы версии 2.1		Наименование поля	Изменения
	Наименование ВС	Тег в схеме		
Элемент AmountPayment	-	-	Сумма платежа, сквитированного с начислением	Новое поле в форматах версии 1.16.7. В форматах версии 2.x поле присутствует
-	«Предоставление информации о результатах квитирования» «Прием информации о погашении начисления»	Атрибут totalAmount	Сумма, указанная в начислении	Новое поле в форматах версии 2.x

Полномочия участников взаимодействия с ГИС ГМП

Наименование поля	Изменения
Полномочие участника-отправителя сообщения, с которым происходит обращение к ГИС ГМП	Из перечня допустимых значений: удалено значение АП-21 (многофункциональные центры); добавлено значение АН-33 (уполномоченный орган).

5. НОВОЕ В ФОРМАТАХ 2.1



ВС «Прием необходимой для уплаты информации (начисления)»

Тег в схеме	Наименование поля	Изменения
Атрибут senderRole	Полномочие участника-отправителя сообщения	Добавлены полномочия 17 — АЗ (оператор единого портала) и 18 — АЗ (оператор регионального портала) для возможности уточнения ранее сформированного ГИС ГМП по запросу участника предварительного начисления (начисление с признаком TEMP)
Атрибут legalAct	Информация о нормативном правовом (правовом) акте, являющемся основанием для исчисления суммы денежных средств, подлежащих уплате	Новое необязательное поле
Атрибут noticeTerm	Количество дней от даты начисления, подлежащей уплате плательщиком, по истечении которых необходимо повторно предоставлять уведомление о начислении по подписке в случае, если оно не оплачено или сумма платежей меньше суммы к оплате, указанной	Новое необязательное поле
Контейнер ImportedChange	Направляемые изменения в извещение о начислении	Контейнер для новой схемы уточнения предоставляемой информации - указывается номер изменяемого поля и новое значение в поле
Контейнер AdditionalData	Дополнительные поля начисления	Количество элементов в контейнере увеличено до 10

5. НОВОЕ В ФОРМАТАХ 2.1



ВС «Предоставление необходимой для уплаты информации»

Тег в схеме	Наименование поля	Изменения
Атрибут external	Признак предоставляемой информации	Новое поле. Предоставление данных из внешних ИС осуществляется только в случае, если значение этого атрибута равно «1»
Атрибут legalAct	Информация о нормативном правовом (правовом) акте, являющемся основанием для исчисления суммы денежных средств, подлежащих уплате	Новое необязательное поле
Атрибут noticeTerm	Количество дней от даты начисления, подлежащей уплате плательщиком, по истечении которых необходимо повторно предоставлять уведомление о начислении по подписке в случае, если оно не оплачено или сумма платежей меньше суммы к оплате, указанной	Новое необязательное поле
Контейнер ChangeStatusInfo	Сведения о статусе извещения о начислении и основаниях изменения	Изменение схемы и наименования контейнера
Контейнер AdditionalData	Дополнительные поля начисления	Количество элементов в контейнере увеличено до 10
Контейнер ChargeInfo	Извещение о начислении (начисление)	Обязательность контейнера в схеме изменена на «необязательный»

5. НОВОЕ В ФОРМАТАХ 2.1



ВС «Прием информации об уплате (информации из распоряжения плательщика)»

Тег в схеме	Наименование поля	Изменения
Контейнер ImportedChange	Направляемые изменения в извещение о приеме к исполнению распоряжения	Контейнер для новой схемы уточнения предоставляемой информации - указывается номер изменяемого поля и новое значение в поле
Контейнер AccDoc	Реквизиты платежного документа	Обязательность контейнера изменена на «необязательный»
Контейнер AdditionalData	Дополнительные поля платежа	Количество элементов в контейнере увеличено до 10

ВС «Предоставление информации об уплате»

Тег в схеме	Наименование поля	Изменения
Контейнер ChangeStatusInfo	Сведения о статусе извещения о приеме к исполнению распоряжения и основаниях его изменения	Изменение схемы и наименования контейнера
Контейнер AccDoc	Реквизиты платежного документа	Обязательность контейнера изменена на «необязательный»
Контейнер AdditionalData	Дополнительные поля платежа	Количество элементов в контейнере увеличено до 10

5. НОВОЕ В ФОРМАТАХ 2.1



ВС «Прием информации о возврате»

Тег в схеме	Наименование поля	Изменения
Атрибут refundDocDate	Дата и время формирования извещения о возврате	Тип изменен на дата-время (dateTime)
Контейнер ImportedChange	Направляемые изменения в извещение о возврате	Контейнер для новой схемы уточнения предоставляемой информации - указывается номер изменяемого поля и новое значение в поле
Элемент ChangeDate	Дата, а также сведения о периоде времени, в который осуществлено уточнение информации о возврате (до 21 часа или после 21 часа по местному времени), либо время уточнения информации об уплате	Новое поле
Атрибут codeUBP	Код организации	Маска ввода заменена на 5 символов (\w{5}) или 8 символов (\w{8})
Контейнер AdditionalData	Дополнительные поля платежа	Количество элементов в контейнере увеличено до 10

ВС «Предоставление информации о возврате»

Тег в схеме	Наименование поля	Изменения
Атрибут refundDocDate	Дата и время формирования извещения о возврате	Тип изменен на дата-время (dateTime)
Контейнер ChangeStatusInfo	Сведения о статусе извещения о приеме к исполнению распоряжения и основаниях его изменения	Изменение схемы и наименования контейнера
Элемент ChangeDate	Дата, а также сведения о периоде времени, в который осуществлено уточнение информации о возврате (до 21 часа или после 21 часа по местному времени), либо время уточнения информации об уплате	Новое поле
Контейнер AdditionalData	Дополнительные поля платежа	Количество элементов в контейнере увеличено до 10

5. НОВОЕ В ФОРМАТАХ 2.1



ВС «Прием запроса на формирование необходимой для уплаты информации»

Тег в схеме	Наименование поля	Изменения
Атрибут legalAct	Информация о нормативном правовом (правовом) акте, являющемся основанием для исчисления суммы денежных средств, подлежащих уплате	Новое необязательное поле
Контейнер ChangeStatus	Сведения о статусе начисления и основаниях его изменения	Контейнер удален из схемы. Уточнение начислений с признаком TEMP перенесено в ВС «Прием необходимой для уплаты информации (начисления)»
Контейнер AdditionalData	Дополнительные поля начисления	Количество элементов в контейнере увеличено до 10

ВС «Прием информации о сертификате ключа проверки электронной подписи»

Тег в схеме	Наименование поля	Изменения
Атрибут operation	Вид операции	Поле удалено из схемы
Контейнер CertificateInfo	Информация о сертификате ключа проверки электронной подписи	Контейнер удален из схемы
Атрибут ownership	УРН владельца сертификата ключа проверки ЭП	Атрибут перенесен в контейнер RequestEntry

ВС «Предоставление информации о результатах квитирования»

Тег в схеме	Наименование поля	Изменения
Атрибут senderRole	Полномочие участника-отправителя сообщения	Исключены полномочия АП/ГАП
Атрибут kind	Тип запроса на предоставление информации о результатах квитирования	Добавлен новый тип запроса ALLPOSSIBLE – предоставление результата квитирования с указанием дополнительных сведений об извещениях о приеме к исполнению распоряжений, которые несквитированы с извещением о начислении, но совпали с ним по нескольким реквизитам квитирования (доступно только для участников взаимодействия с полномочием ГАН/АН)
Контейнер PossibleData	Информация о сопоставлении начислений с платежами	Новый контейнер. Данные в контейнере предоставляются для типа запроса ALLPOSSIBLE



Новые виды сведений:

1. ВС «Подписка на предоставление уведомлений о поступлении извещений о начислении, извещений о приеме к исполнению распоряжений, о создании квитанций»
2. ВС «Предоставление уведомлений по подписке»

Виды сведений сервиса подписок ГИС ГМП в СМЭВ 3



Подписка в ГИС ГМП на рассылку уведомлений

https://smev3.gosuslugi.ru/portal/inquirytype_one.jsp?id=140434&zone=fed&page=1&dTest=true



Предоставление из ГИС ГМП уведомлений по подписке

https://smev3.gosuslugi.ru/portal/inquirytype_one.jsp?id=140335&zone=fed&page=1&dTest=true

Разграничение прав доступа участников к вариантам уведомлений ГИС ГМП

Администраторы начислений	Администраторы платежей	Администраторы запросов
-	Получение уведомлений о поступлении извещений о начислении	Получение уведомлений о поступлении извещений о начислении
Получение уведомлений о поступлении извещений о приеме к исполнению распоряжения	-	Получение уведомлений о поступлении извещений о приеме к исполнению распоряжения
Получение уведомлений о создании квитанций	-	Получение уведомлений о создании квитанций (по отдельным видам уведомлений)

6. СЕРВИС ПОДПИСКИ ГИС ГМП



Участники имеют возможность подписаться на следующие уведомления в зависимости от имеющейся роли

Блок	Код	Наименование	Роли		
			АН/ГАН	АП/ГАП	АЗ/ГАЗ
Начисления	NC0001	Уведомления о начислениях по определенным значениям идентификатора плательщика		<input checked="" type="checkbox"/>	<input checked="" type="checkbox"/>
Платежи	NP0002	Уведомления о платежах без ограничений по параметрам (все платежи)	<input checked="" type="checkbox"/>		
	NP0003	Уведомления о платежах по определенным значениям идентификатора плательщика	<input checked="" type="checkbox"/>		<input checked="" type="checkbox"/>
	NP0004	Уведомления о платежах по определенным значениям ИНН/КПП	<input checked="" type="checkbox"/>		<input checked="" type="checkbox"/>
	NP0005	Уведомления о платежах по определенным значениям КБК	<input checked="" type="checkbox"/>		<input checked="" type="checkbox"/>
Квитанции	NQ0006	Уведомления о создании квитанции без ограничений по параметрам (все квитанции)	<input checked="" type="checkbox"/>		
	NQ0007	Уведомления о создании квитанции по определенным значениям идентификатора плательщика	<input checked="" type="checkbox"/>		<input checked="" type="checkbox"/>
	NQ0008	Уведомления о создании квитанции по определенным значениям ИНН/КПП	<input checked="" type="checkbox"/>		<input checked="" type="checkbox"/>

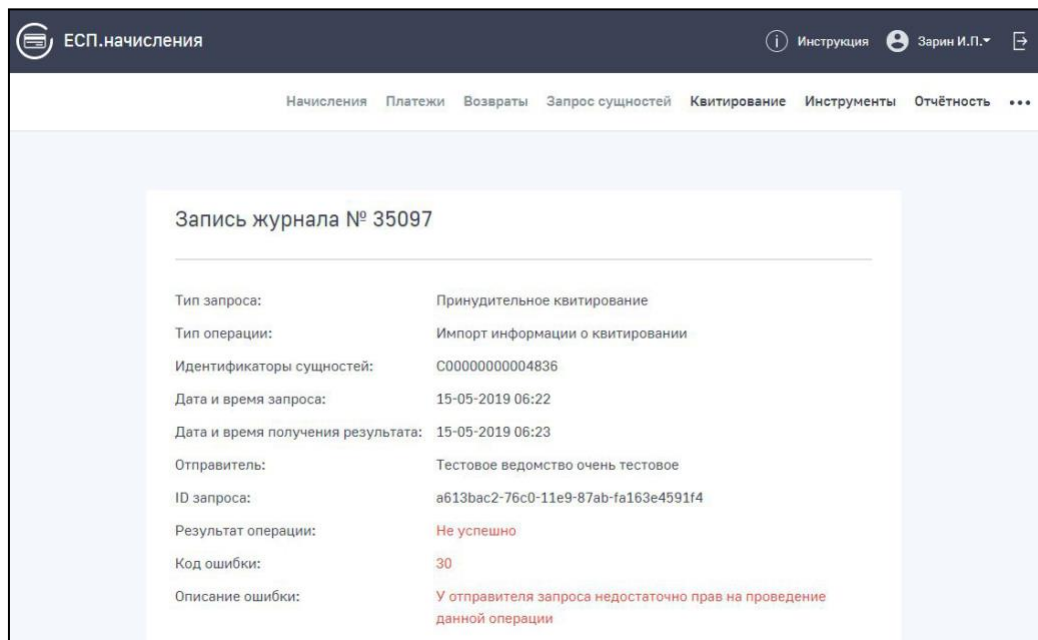
7. ДИАГНОСТИКА ОШИБОК ПРИ РАБОТЕ С ГИС ГМП



ГИС ГМП не имеет визуальных интерфейсов для работы Участников

Пользователи не работают напрямую в ГИС ГМП, они работают с ПО, которое взаимодействует с ГИС ГМП.

Служба технической поддержки (СТП) ГИС ГМП не сможет помочь решить ошибку по снимку экрана ПО или журналу ошибки ПО, которым пользуется пользователь.



Запись журнала № 35097	
Тип запроса:	Принудительное квитирование
Тип операции:	Импорт информации о квитировании
Идентификаторы сущностей:	C00000000004836
Дата и время запроса:	15-05-2019 06:22
Дата и время получения результата:	15-05-2019 06:23
Отправитель:	Тестовое ведомство очень тестовое
ID запроса:	a613bac2-76c0-11e9-87ab-fa163e4591f4
Результат операции:	Не успешно
Код ошибки:	30
Описание ошибки:	У отправителя запроса недостаточно прав на проведение данной операции

СТП ГИС ГМП не сможет проанализировать ошибку. Необходимо обращаться к ответственным за сопровождение данного ПО

Для диагностики обращения при подаче обращения в СТП ГИС ГМП необходимо передать XML-файлы запроса и ответа.

7. ДИАГНОСТИКА ОШИБОК ПРИ РАБОТЕ С ГИС ГМП



В случае получения ошибок при взаимодействии с ГИС ГМП рекомендуется ознакомиться с документом



[МЕТОДИЧЕСКИЕ РЕКОМЕНДАЦИИ ПО УСТРАНЕНИЮ ОШИБОК, ВОЗВРАЩАЕМЫХ ГОСУДАРСТВЕННОЙ ИНФОРМАЦИОННОЙ СИСТЕМОЙ О ГОСУДАРСТВЕННЫХ И МУНИЦИПАЛЬНЫХ ПЛАТЕЖАХ ДЛЯ ВЕРСИЙ ФОРМАТОВ 1.16.X И 2.X.](#)

Документ размещен на официальном сайте Федерального Казначейства в разделе ГИС ГМП «Технические и прочие документы» и содержит перечень кодов ошибок ГИС ГМП и рекомендации по устранению.

Если информации в документе не достаточно для решения вопроса, необходимо обратиться в СТП ГИС ГМП support_gisgmp@roskazna.ru.

Для диагностики обращения при подаче обращения необходимо передать файлы запроса и ответа.

Файл запроса:

```
<?xml version="1.0" encoding="UTF-8"?>
- <req:ImportChargesRequest senderRole="1" senderIdentifier="3eacb7" timestamp="2017-10-12T15:27:53.045+03:00" Id="G_fce0c544-b08d-44bc-83d8-738f10e9d068"
  xmlns:pmnt="http://roskazna.ru/gisgmp/xsd/Payment/2.0.1"
  xmlns:rfd="http://roskazna.ru/gisgmp/xsd/Refund/2.0.1"
  xmlns:req="urn://roskazna.ru/gisgmp/xsd/services/import-charges/2.0.1"
  xmlns:pkg="http://roskazna.ru/gisgmp/xsd/Package/2.0.1"
  xmlns:chg="http://roskazna.ru/gisgmp/xsd/Charge/2.0.1"
  xmlns:com="http://roskazna.ru/gisgmp/xsd/Common/2.0.1"
  xmlns:org="http://roskazna.ru/gisgmp/xsd/Organization/2.0.1"
  xmlns:bdi="http://roskazna.ru/gisgmp/xsd/BudgetIndex/2.0.1">
  - <pkg:ChargesPackage>
    - <pkg:ImportedCharge Id="I_54a59db2-3845-4915-8770-dd95394aadb4" oktmo="45348000"
      kbk="32111301030016000130" purpose="Плата за предоставление информации о
      зарегистрированных правах на недвижимое имущество и сделок с ним" totalAmount="500000"
      billDate="2017-11-23" supplierBillID="32116102414550976332" originatorId="3eb5fa">
      - <chg:Payee ogrn="7723819340452" kpp="770542151" inn="7705401341" name="ФГБУ «ФКП
      Росреестра» по г Москва">
        - <com:OrgAccount accountNumber="40101200500000010041">
          <com:Bank name="ГРКЦ ГУ Банка России по г. Москва"
            correspondentBankAccount="13486438211277969918" bik="047102001"/>
        </com:OrgAccount>
      </chg:Payee>
      <chg:Payer payerIdentifier="1220000000007712579832"/>
      <chg:BudgetIndex taxDocDate="0" taxDocNumber="0" taxPeriod="0" paytReason="0" status="01"/>
      <com:ChangeStatus meaning="1"/>
    </pkg:ImportedCharge>
  </pkg:ChargesPackage>
</req:ImportChargesRequest>
```

Файл ответа:

```
<?xml version="1.0" encoding="UTF-8"?>
- <req:ImportChargesResponse timestamp="2017-07-21T12:00:15.748+03:00" recipientIdentifier="3eacb7"
  RqId="G_fce0c544-b08d-44bc-83d8-738f10e9d068" Id="I_36a89db2-3845-4915-1234-dd95394aadb4"
  xmlns:req="urn://roskazna.ru/gisgmp/xsd/services/import-charges/2.0.1"
  xmlns:org="http://roskazna.ru/gisgmp/xsd/Organization/2.0.1"
  xmlns:bdi="http://roskazna.ru/gisgmp/xsd/BudgetIndex/2.0.1"
  xmlns:pkg="http://roskazna.ru/gisgmp/xsd/Package/2.0.1"
  xmlns:rfd="http://roskazna.ru/gisgmp/xsd/Refund/2.0.1"
  xmlns:pmnt="http://roskazna.ru/gisgmp/xsd/Payment/2.0.1"
  xmlns:com="http://roskazna.ru/gisgmp/xsd/Common/2.0.1"
  xmlns:chg="http://roskazna.ru/gisgmp/xsd/Charge/2.0.1">
  <com:ImportProtocol description="Успешно" code="0" entityID="I_54a59db2-3845-4915-8770-
  dd95394aadb4"/>
</req:ImportChargesResponse>
```

Пример файлов взаимодействия с ГИС ГМП, которые необходимо направлять в СТП ГИС ГМП для анализа ошибок и при возникновении вопросов.

7. ДИАГНОСТИКА ОШИБОК ПРИ РАБОТЕ С ГИС ГМП



Порядок подачи обращений приведен в документе [«Памятка Участника ГИС ГМП при обращении в ЕКЦ»](#) на официальном сайте Федерального Казначейства.

ВЫДЕРЖКА ИЗ ДОКУМЕНТА «ПАМЯТКА УЧАСТНИКА ГОСУДАРСТВЕННОЙ ИНФОРМАЦИОННОЙ СИСТЕМЫ О ГОСУДАРСТВЕННЫХ И МУНИЦИПАЛЬНЫХ ПЛАТЕЖАХ ПРИ ОБРАЩЕНИИ В ЕДИНЫЙ КОНТАКТНЫЙ ЦЕНТР ФЕДЕРАЛЬНОГО КАЗНАЧЕЙСТВА ПО ВОПРОСАМ ОКАЗАНИЯ ТЕХНИЧЕСКОЙ ПОДДЕРЖКИ».

При обращении в ЕКЦ по электронной почте Вам необходимо обязательно заполнить следующие поля письма:

В ТЕМЕ ПИСЬМА УКАЖИТЕ:

- «ГИС ГМП» и краткое описание проблемы

В ТЕКСТЕ ПИСЬМА УКАЖИТЕ:

- **Уникальный регистрационный номер** Участника ГИС ГМП;
- **Наименование организации** Участника ГИС ГМП;
- **ИНН организации** Участника ГИС ГМП;
- **Вашу Фамилию, Имя, Отчество;**
- **Адрес электронной почты;**
- **Подробно опишите проблему**, указав уникальный идентификатор начисления (в случае вопросов, связанных с конкретным начислением), уникальный идентификатор платежа (в случае вопросов, связанных с конкретным фактом оплаты);

В случае технических вопросов, касающихся экспорта и импорта данных, приложите файлы с примерами запросов к ГИС ГМП и ответов от ГИС ГМП. Наличие файла является обязательным (максимальный объем одного направляемого файла – 7,5 МБ, общий объем вложений – 50 МБ. Направляемые файлы необходимо архивировать)



При обращении в СТП ГИС ГМП необходимо регистрировать **одну** ошибку/вопрос/запрос консультации в рамках **одного** обращения. Обращения, содержащие несколько вопросов, занимают больше времени на обработку, чем обращения, содержащие один вопрос.

8. ВОПРОСЫ И ОТВЕТЫ



Общая информация

Вопрос	Ответ
В чем цель вебинара?	Провести информирование Участников по наиболее часто задаваемым вопросам.
Будет ли запись вебинара для скачивания?	По окончании вебинара участникам вебинара будет направлена презентация и запись вебинара.
Как получить доступ к взаимодействию с ГИС ГМП, если мы Участник косвенного взаимодействия?	Если вы участник косвенного взаимодействия, то вы взаимодействуете через участника прямого взаимодействия ГАН/ГАП/ГАЗ. Вам необходимо доступ или взаимодействие с ИС вашей вышестоящей организацией.
Какие подписи используются в ГИС ГМП 2.0 для подписания начислений в случае взаимодействия АН через ГАН (в 1.16 была подпись АН на начислении и ЭП ОВ - ГАН на пакете в целом) - как теперь?	Изменений в логике нет. Сущность подписывается подписью Участника, сформировавшего начисление. Пакет подписывается отправителем.
При фактическом поступлении платежей на счет Организации, не все платежи отражаются в ГИС ГМП.	ГИС ГМП хранит информацию об уплате, переданную Участниками. За актуальность передаваемой информации отвечают Участники, в данном случае - администратор платежей.
Наша организация, как и многие инспекции по России, являемся филиалами ФКУ Пробирная Палата России. У нас единый ИНН. Как нам каждой инспекции зарегистрироваться в ГМП как отдельные организации. У нас смогла зарегистрироваться только одна инспекция. Остальным уже невозможно.	Для регистрации в ГИС ГМП требуется уникальность сочетания ИНН и КПП. По вопросам регистрации в ГИС ГМП необходимо обратиться в ТОФК по месту нахождения.
От клиента поступает платежное поручение (получатель УФК по Пермскому краю (...)), указан 20-значный УИН. По при проверках указанный УИН не ключуется (по правилам ключевания ГИС ГМП). Поручение может быть отправлено по платёжной системе Банка России, кроме того денежные средства дойдут до получателя (поскольку в платёжной системе ограничений нет). Также в законодательстве РФ, в частности Положении № 383-П, не предусмотрено оснований для отказа в приёме платежных поручений при "неключающемся" УИН. То есть у банка нет оснований, чтобы не принимать платежное поручение к исполнению. К тому же, клиент настаивает на правильности реквизитов и перечислении денежных средств именно с тем УИН, который он указал. Денежные средства уходят, возврата не происходит. Но ГИС ГМП выдаёт отрицательную квитанцию. Вопрос: как действовать банку при подобных противоречиях (отсутствии правовых оснований для отказа в исполнении платёжного поручения и получении отрицательной квитанции из ГИС ГМП)? Прав ли банк, принимая платежное поручение к исполнению? Если нет, то на какой нормативно-правовой акт мы должны сослаться, отказывая клиенту в отправке платёжного поручения? Если да, то чем грозит нам получение отрицательной квитанции?	УИН - обязательный реквизит платежа в бюджет, он формируется в соответствии с правилами, приведенными в форматах взаимодействий, одним из которых является корректное значение контрольного разряда. При несоответствии следует обратиться к администратору доходов для уточнения.
Когда будет реализована функция оплаты платежей через портал "Госуслуги"?	На портале "Госуслуги" есть возможность произвести платеж по квитанции в разделе "Оплата по номеру квитанции (УИН)"

8. ВОПРОСЫ И ОТВЕТЫ



Общая информация

Вопрос	Ответ
<p>Добрый день! Периодически возникают проблемы с расхождением данных по ФНС в СМЭВ2 и СМЭВ3. Начисления есть в СМЭВ2, но нет в СМЭВ3 - поиск делаем по ИНН. Насколько ФНС готов к СМЭВ3? Срок перехода на СМЭВ3 01.07.2019 ФНС готовы обеспечить? Какой есть мониторинг с вашей стороны для выявления расхождения данных? Какие данные необходимо предоставить и какой именно тип запроса оформить, чтобы подобные запросы можно было решать через "Ситуационный центр". На данный момент в sc по подобным запросам не получаем конкретики, либо запросы закрываются - приходится эскалировать лично в почте. Какая причина расхождения данных и каким образом решается? Один из примеров: ИНН 643569381230 СМЭВ2 возвращает 2 налога, 146 руб + 7,18 СМЭВ3 – ни одного.</p>	<p>Проблемы расхождения данных решаются совместно с ФНС. Для разбора ситуации по данному случаю необходимо направить с СТП ГИС ГМП XML запросов и ответов по СМЭВ2 и СМЭВ3.</p>
<p>Подскажите пожалуйста, когда на официальном сайте http://smev.gosuslugi.ru появится информация о недоступности сервисов в СМЭВ3. На данный момент информация есть только по сервисам СМЭВ2.</p>	<p>СМЭВ3 работает в асинхронном режиме и не имеет возможности подключиться к сервису и проверить его работоспособность. Поэтому, мониторить недоступность средствами, аналогичными СМЭВ2, нет возможности.</p>
<p>Для чего нужен ВС "Прием информации о сертификате ключа проверки электронной подписи"?</p>	<p>В настоящее время ЭП проверяется на направленном пакете. Планируется что ГИС ГМП будет дополнительно проверять подпись под сущностью, для чего необходимо собрать сертификаты ГИС ГМП с помощью данного ВС. О включении такой проверки будет сообщено дополнительно, после того как большая часть сертификатов будут загружена в ГИС ГМП.</p>
<p>Если тестирование форматов 2.0 было пройдено по пяти сценариям, но не было пройдено по двум оставшимся и участник еще не активирован в продуктивной среде. То можно ли пройти тестирование оставшихся двух сценариев используя форматы 2.1 или необходимо начинать тестирование сначала, но уже по 2.1?</p>	<p>Возможно прохождения по форматам 2.1 тестирования только оставшихся сценариев.</p> <p>При этом, участникам, которые не завершили тестирование по 2.0 (находятся на каком-либо шаге тестирования), будет засчитано прохождение тестирования успешным и соответственно участники будут активированы в продуктивной среде. Дополнительно, предлагаем проверить взаимодействие с ГИС ГМП по форматам взаимодействия ГИС ГМП версии 2.1.</p>
<p>Что делать в том случае, если клиент оплатил сумму больше, чем необходимо было? можно ли сделать ручную привязку начисления и платежа и/или на несколько платежей?</p>	<p>Клиент вправе обратиться с требованием возврата излишне уплаченной суммы к АДБ. Функции уточнения начислений, возвратов платежей в соответствии с действующими форматами взаимодействия ГИС ГМП доступны для участников. Также участникам доступна функция принудительного квитирования начисления с платежом.</p>
<p>По состоянию на 01.01.2019 года по КБК 871 1 11 05035 10 0000 120 было начислено платежей в сумме 300000 рублей за аренду имущества и поступило платежей по казначейскому отчету за аренду 300000 рублей, за госпошлину по КБК 871 1 08 04020 01 1000 110 начислено 1200 рублей и поступило 1200 рублей, но по платежам в ГИС ГМП помимо этого прошли еще два платежа на сумму 3000 рублей неизвестно за что, и как они там оказались.</p>	<p>По вопросу платежей, информация о которых передана в ГИС ГМП, следует обращаться в соответствующую кредитную организацию.</p>

8. ВОПРОСЫ И ОТВЕТЫ



Общая информация

Вопрос	Ответ
<p>Допускается ли передача в ГИС ГМП уточнённых данных для поля УИН (в случае его изначального отсутствия / некорректного указания) по платежам присоединённого банка (Банк "А"), с учётом того, что уточнение будет отправлено от имени другого банка (Банк "Б") и если это возможно, то как должен выглядеть соответствующий процесс?</p>	<p>Нет, не допускается. Уточнение может направить только участник направивший платеж.</p> <p>Если Банк «Б» является вышестоящим ГАП для банка "А", то он имеет возможность направлять сущности (включая уточнение платежа) от имени Банка «А», указывая при этом УРН Банка "Б" и его подпись под сущностью, но при этом указывая свою подпись на пакете.</p>
<p>Здравствуйте. Участились случаи не поступления из ГИС ГМП в ПК ПВД сведений об оплате гражданами пошлин за предоставление государственных услуг. В связи с чем, из ПК ПВД не отправляются заявки в работу специалистам. Результат: нарушение сроков рассмотрения обращений граждан и не получение ими оплаченных услуг.</p>	<p>Просим направить в СТП ГИС ГМП пример - запрос информации из ГИС ГМП, ответ без какого-либо платежа и УИП платежа, который не был предоставлен. СТП ГИС ГМП проверит, есть ли в ГИС ГМП информация по такому платежу и корректно ли запрашиваются данные из ГИС ГМП.</p>
<p>Добрый день, Министерство АПК зарегистрировано в продуктивной среде ГИС ГМП с полномочием администратор запросов роль 22. Запросы успешно сформированы по индентификатору плательщика (ЮР), а где посмотреть ответы?</p>	<p>При использовании форматов версии 2.X, ответы ГИС ГМП направляются в очередь вашей информационной системы.</p>
<p>Взаимодействие осуществляется только с помощью VipNet, или есть еще способы?</p>	<p>Порядок подключения и допустимое оборудование приведено в документе "Требования к сети передачи данных участников информационного обмена", ссылка приведена в разделе "Как обеспечить защищенный канал связи для подключения к СМЭВ?" по ссылке http://smev.gosuslugi.ru/portal/faq.jsp Там перечислены и другие поставщики криптооборудования.</p>
<p>Добрый день! В СМЭВ отправили запрос на смену сертификата 8 июня 2019 г. техподдержка так и не решает наш вопрос по смене сертификата. Сейчас уже 18 июня так и не можем отправить документы в ГИС ГМП.</p>	<p>Проверьте статус вашего обращения. Была ли по нему запрошена информация от вас? Если нет, то направьте в СТП ГИС ГМП номер, который был присвоен вашему обращению.</p>



Общая информация

Вопрос	Ответ
При уплаты штрафа в течении какого срока информация о начислении появится в программе?	Информация поступает в ГИС ГМП в момент получения подтверждения от ГИС ГМП участником, загружающим начисление. Обычно это несколько секунд с момента подачи в ГИС ГМП начисления.
Будет ли разрабатываться свой интерфейс для работы в ГИС ГМП, или для взаимодействия всегда нужно будет стороннее ПО?	Для работы есть универсальный разработанный интерфейс - модуль начислений и квитирования оплат Электронного бюджета. Данный модуль можно безвозмездно установить и использовать. Для получения данного модуля следует обращаться в Минфин России.

8. ВОПРОСЫ И ОТВЕТЫ



Создание начислений

Вопрос	Ответ
Как правильно заполнять графы: Налоговый период, Показатель номер документа, Показатель даты документа?	Правила заполнения данных граф приведена в Приказе Минфина России от 12.11.2013 N 107н
При создании начисления по аренде, какую сумму вводить, если плательщик имеет право платить как частями, так и оплачивать всю сумму полностью, а сам договор аренды рассчитан на несколько лет??	Отражать в ГИС ГМП необходимо начисления в том виде, в котором они отражаются в учете организации, в соответствии с учетной политикой организации.
Здравствуйтесь. Администрацией заключены договоры на аренду нежилого имущества сроком на 5 лет. По договору определена годовая сумма аренды с разбивкой по месяцам. Оплата должна производиться до 15 числа месяца за который платят (т.е. до 15 июня надо заплатить за аренду помещения в июне). Каким образом вносить данную информацию в ГИС ГМП ежемесячно или раз в год общую сумму? Если внести начисления за 1 месяц, а арендатор внес оплату сразу за полгода вперед, надо вносить изменения в начисления или просто не делать начисления за следующие 5 месяцев?	Отражать в ГИС ГМП необходимо начисления в том виде, в котором они ведутся в учете организации, в соответствии с учетной политикой организации.
Здравствуйтесь! 1. Каким образом вносить начисление физическим лицам - арендную плату за землю, т.к. начисление годовое? 2. Возможно ли предусмотреть внесение начислений без привязки к паспортным данным ФЛ, а к лицевому счёту арендатора? 3. Как вносить начисление ЮЛ и ИП, если оплата осуществляется ежеквартально и ежемесячно, а начисление произведено за год? Спасибо.	Отражать в ГИС ГМП необходимо начисления в том виде, в котором они ведутся в учете организации, в соответствии с учетной политикой организации.
Начисление арендной платы осуществляем ежеквартально (4 квитанции). Часто Юр лица или Физ лица оплачивают по данной квитанции всю сумму за год, данные платежи не квитируются. Можно ли делать начисления за год 1 квитанцией?	Отражать в ГИС ГМП необходимо начисления в том виде, в котором они ведутся в учете организации, в соответствии с учетной политикой организации.
При заполнении информации о начисленных платежах за наем муниципального жилья вручную, при заполнении поля плательщик требуется заполнить обязательные поля: ФИО, ИНН. Учреждение не обладает об информацией об ИНН плательщиков. В случае указания в поле ИНН "0", будет ли информация о начисленном платеже считаться корректной?	ГИС ГМП оперирует термином Идентификатор плательщика, который формируется из кода документа и номера документа лица. Если вы формируете начисление с использованием любого другого, кроме ИНН документа, например, паспорт гражданина РФ, то его ИНН не будет передаваться в ГИС ГМП, вне зависимости от того, что вы вводите в вашу программу.
Что делать с платежами которые были возвращены отправителю, в связи с неверным зачислением. Но отображаются в ГИС ГМП в платежах	Необходимо направить извещение о возврате.



Создание начислений

Вопрос	Ответ
Добрый день! Как присваивается УИН? Для АД.	Правила формирования УИН приведены в п.5.1. документа "Форматы взаимодействия Государственной информационной системы о государственных и муниципальных платежах с информационными системами участников".
Добрый день! В отправленных начислениях очень много начислений со статусом в ожидании. Что делать с такими начислениями? Спасибо.	Статус "В ожидании" относится к функционалу ПО, взаимодействующего с ГИС ГМП. В случае, если ваше ПО не получило ответ от ГИС ГМП, то необходимо обратиться в СТП ГИС ГМП, сообщив MessageID сообщения.
При запросе начисления по УИН, ответ от СМЭВ 3 приходит с задержкой в 30-40 минут. Как в таком случае обслуживать клиентов ?	Просим обратиться в службу технической поддержки, приложим файл запроса и ответа, и сообщив MessageID сообщения. Указанное время задержки не является допустимым.

8. ВОПРОСЫ И ОТВЕТЫ



Переход на новые версии форматов

Вопрос	Ответ
Нужно ли заново каждому участнику тестировать форматы ВС 2.1.1 если ранее были проведены тестирования и получены доступы по ВС 2.0.1	В данной ситуации не требуется повторно проходить тестирование.
Обязательно ли проходить успешно тест по всем девяти вариантам взаимодействия? К примеру у нас возникли проблемы только с одним пунктом ВС Прием информации о возврате) (Сценарий 3), но данным видом взаимодействия за все время работы мы не разу пользовались.	Необходимо проходить тестирование только по тем ВС, которыми вы планируете пользоваться.
Будет ли продлен срок перехода на СМЭВ3 после 01.07.2019?	Сервис в СМЭВ 2 будет работать после 01.07.2019, но 01.07.2019 для СМЭВ2 будет осуществлен переход с версии 1.6.6. на 1.6.7.
Будет ли работать СМЭВ 2.x после 01.07.2019. Многие участники еще не перешли на СМЭВ 3.x. До какого числа отложен вывод из эксплуатации канала в СМЭВ 2.x	Сервис будет осуществлять работу до 31.12.2019
С 1 июля ГИС ГМП версии 2.0 будет недоступен?	С 1 июля промышленная среда ГИС ГМП будет принимать сообщения, соответствующие форматам 1.16.7. и 2.1. Взаимодействие по форматам 2.0 будет недоступно.
Добрый день! Также хотелось уточнить, какая именно версия видов сведений будет использоваться в 1 июля? На технологическом портале обновленная версия вида сведений по приему информации об уплате (2.1.1.) появилась только в конце мая.	Будет использована версия 2.1.1
Корректно ли будет указывать дату начисления с временем, равным 00:00:00? В связи с изменением формата даты начисления (с даты на дата-время).	Следует указывать конкретное (точное) время начисления суммы, подлежащей уплате.
В момент перехода с форматов 2.0 на форматы 2.1 будет ли получен ответ на запрос отправленный ранее в форматах 2.0?	В момент перехода системы будет остановка системы. Сообщения, направленные в очередь с момента остановки но до обновления вида сведений, могут быть потеряны. Во избежание потери данных, рекомендуем не отправлять в ГИС ГМП данные с 30.06.2019 19:00 до 01.07.2019 00:01
Добрый день! Разъясните пожалуйста, на данный момент используем смэв 2 для отправки отчетности по ГИС, смэв 3 используется для направления данных в ЕБС. с 01.07 произойдет отключение смэв2, необходимо ли нам проводить дополнительные работы по переходу, кроме проверки тестирования по передачи форматов?	01.07.2019 отключения СМЭВ2 и сервиса ГИС ГМП в СМЭВ2 не произойдет. Вместе с тем, сервис с СМЭВ2 будет доступен до 31.12.2019, поэтому до конца года необходимо перейти на взаимодействие с использованием СМЭВ3. Более подробно на сайте Федерального казначейства http://www.roskazna.ru/gis-gmp по ссылке "Информация о сроках перехода на СМЭВ3"
Добрый день, мы ФО взаимодействуем с ГИС ГМП с полномочиим АП по форматам 1.16.6, до конца года взаимодействие будет проходить в СМЭВ 2 по форматам 1.16.7. Что нужно сделать чтобы 01.07.2019 у нас все функционировало?	Изучить форматы взаимодействия версии 1.6.7., размещенные на официальном сайте Федерального казначейства и привести вашу систему в соответствие изменениям. Справочно, свод изменений был приведен слайдах вебинара в разделе "Новое в форматах 1.16.7 и 2.1"



Переход на новые версии форматов

Вопрос	Ответ
<p>Разработчик РМИС еще не выдал версию для работы в СМЭВ 3, т.к. не провел тестирование своей реализации - можем пока остаться на версии 1.16.6 или надо 01.07. перейти на 1.16.7</p>	<p>С 01.07.2019 будет осуществлен переход на версию 1.16.7. Если ваша система не будет соответствовать требованиям форматов, то работа с ГИС ГМП не будет возможна.</p>
<p>После прохождения тестирования по новым Видам сведений (СМЭВ 3) нужно ли дополнительно подавать заявку на начало работы в СМЭВ 3?</p>	<p>Если вы ранее не работали с СМЭВ3, то следует руководствоваться всеми шагами дорожной карты, разобранными на вебинаре, в т.ч. и шаг 1 - регистрация в СМЭВ.</p>
<p>Пусть КО подключилась к СМЭВ3 (вид сведений 2.0.1) и ей доступен вид сведений по передачи информации по платежу в ГИС ГМП. С 1.07.19 для переключения на новую версию вида сведений 2.1.1 КО ничего дополнительно не должна делать? Просто с 1.07.19 информация по платежам будет приниматься только в форматах 2.1, верно?</p>	<p>КО должна с 01.07.19 передавать данные в ГИС ГМП в соответствии с требованиями форматов версии 2.1, ВС 2.1.1. Других действий не требуется.</p>
<ol style="list-style-type: none"> 1. Как осуществлять работу по начислениям, сформированным по форматам СМЭВ2 в рамках новых форматов СМЭВ3? А именно: что делать, если начисление из СМЭВ2 необходимо аннулировать, как это сделать, используя форматы СМЭВ3? Если для этого есть отдельный сервис, просьба уточнить, какой именно. 2. Предусмотрен ли метод проверки статуса квитирования, аналогичный тому, который используется в СМЭВ2? В случае положительного ответа просьба конкретизировать, какой именно. 3. Будет ли необходима перерегистрация пользователей при переходе к ГИС ГМП 2.0. Возможно ли будет воспользоваться существующей базой зарегистрированных пользователей, без перерегистрации? 	<p>Все начисления, которые вы подавали с использованием СМЭВ2, будут доступны в СМЭВ3. По пунктам:</p> <ol style="list-style-type: none"> 1. Использовать вид сведений "Прием необходимой для уплаты информации (начисления)" 2. Да, вид сведений "Предоставление информации о результатах квитирования" 3. Если речь про регистрацию Участника в ГИС ГМП (шаг 2 Дорожной карты), то повторно ее проходить не требуется.
<p>Подскажите, когда планируется запуск сервиса подписок?</p>	<p>Сервис подписок в настоящее время работает в пилотном режиме и будет доступен Участникам с 01.07.2019</p>



Подписки

Вопрос	Ответ
<p>Вопрос по новым ВС: - "Предоставление уведомлений по подписке" - "Подписка на предоставление уведомлений о поступлении извещений о начислении, извещений о приеме к исполнению распоряжений, о создании квитанций" Они же не обязательны для взаимодействия по ним? Только по желанию принимается решение их использования? Есть ли какие-то нюансы по подключению к ним и дальнейшему взаимодействию?</p>	<p>Использование подписок не обязательно. Факт перехода на работу по подпискам и сроки определяете вы сами.</p>
<p>В ГИС ГМП существует функционал «Регистрация подписок». Просим более подробных разъяснений - в каких случаях участник может воспользоваться указанным функционалом, и какие параметры при регистрации подписки ему необходимо выбирать.</p>	<p>Пояснено в ходе вебинара</p>

8. ВОПРОСЫ И ОТВЕТЫ



Квитирование

Вопрос	Ответ
Добрый день. Подскажите, пожалуйста, набор полей для уведомления об уплате штрафов ГИБДД, чтобы квитирование происходило максимально быстро? Наблюдаем, что скорость квитирования штрафов ГИБДД отличается – чаще всего это происходит сразу после отправки нотификации, но иногда проходит несколько дней. От чего зависит скорость квитирования?	Квитирование происходит по единому алгоритму, скорость не должна существенно отличаться. В случае подобных ситуаций, когда квитанция формируется несколько дней - просим обращаться в СТП ГИС ГМП с указанием УИН начисления и УИП переданного платежа. Так же предлагаем убедиться, что вы обрабатываете квитанции во всех статусах, в т.ч. частичного квитирования, возможно у вас другой алгоритм обработки частично сквитированных начисления?
Мы производим регистрацию платежей (доходы в местный бюджет) в ГИС ГМП. Заносим квартплату за аренду муниципального жилья и поступления от платных услуг. Но если квартплата оплачивается по квитанции с УИН через банк непосредственно арендатором муниципального жилья, то доходы от платных услуг мы заносим на счета бюджета самостоятельно через корпоративную банковскую карту от УФК. При зачислении через банковскую карту в реквизитах отсутствует УИН. И получается следующая ситуация: доходы начислены по УИН, фактически получены, но не по УИН. Как связать данный доход и УИН в такой ситуации?	В данной ситуации предлагаем использовать процедуру принудительного квитирования начисления с платежом.
Здравствуйте. Вопрос по платежам и начислениям по родительской плате (нп. детские сады. Возможно ли добавление поля "лицевой счет" или "назначение платежа" в реестр начислений и квитирование начислений по лицевому счету (он выгружается в поле "назначение платежа" реестра платежей). По идентификатору плательщика не всегда получается квитировать (родитель при оплате может указать любой документ ИНН,СНИЛС, любой паспорт, св-во о рождении), а в начислениях у нас строго стоит документ родителя получающего компенсацию. Квитировать вручную 300 записей в месяц даже по одному саду невозможно.	В настоящий момент изменение логики квитирование не планируется. Вместе с тем, сообщаем, что совпадение идентификатора плательщика в начислении и платеже не является обязательным критерием для полного квитирования начисления. Необходимо совпадение УИН и реквизитов получателя денежных средств (ИНН, КПП, КБК, ОКТМО, БИК и номер банковского счета). Таким образом, оплата по другому документу не может являться причиной для необходимости принудительного квитирования начисления.
Отсутствует техническая возможность квитирования нескольких начислений при оплате физическими и юридическими лицами одним платежом.	Работа системы ГИС ГМП не подразумевает возможность квитирования нескольких начислений одним платежом.
У многих участников с ролью АН возникает ошибка при квитировании - "У отправителя запроса недостаточно прав на проведение данной операции". При этом начисления успешно регистрируются. На прошлой неделе нам сообщили, что задача передана разработчикам. Просьба уточнить статус задачи. И что делать с остальными участниками, у которых возникает проблема?	Причина проблемы выявлена. Для решения необходимо направить в СТП ГИС ГМП УРН и примеры запроса-ответа с ошибкой.
При квитировании начислений с отсутствующим платежом выходит ошибка: у вас недостаточно прав на проведение данной операции. Как нам быть и как исправить ситуацию, чтоб прошли наши начисления?	Причина проблемы выявлена. Для решения необходимо направить в СТП ГИС ГМП УРН и примеры запроса-ответа с ошибкой.
В последнее время при квитировании нескольких платежей на одно начисление, только один платеж остается сквитированным, а остальные возвращаются к статусу "Не сквитировано".	Просим направить в СТП ГИС ГМП УИН такого начисления, а также УИП платежей. Был ли платеж сквитирован вручную?
У нас нет ни одного сквитированного начисления. В чем проблема? Уточняя вопрос: в версии 2.0 с 1 января 2019 года не удалось провести успешно ни одного принудительного квитирования	Работает в штатном режиме. В случае возникновения проблемы "Недостаточно прав", обращайтесь в СТП ГИС ГМП

8. ВОПРОСЫ И ОТВЕТЫ



Квитирование

Вопрос	Ответ
Как правильно произвести квитирование начисление дохода с платежом	Возможны два варианта квитирования: 1. Автоматическое. Для этого в платеже должен быть указан УИН начисления. При совпадении реквизитов получателя платежа и суммы (с учетом скидки), начисление будет полностью сквитировано. 2. Ручное, с использованием вида сведений "Прием информации о погашении начисления"
При квитировании нескольких начислений и соответствующего им одного платежа, одно из начислений остается в статусе "не сквитировано", другое отражается с суммой к оплате со знаком "-". Обязательно ли проводить операцию квитирования ко второму начислению? Будет ли реализована возможность квитирования нескольких начислений и одного платежа?	ГИС ГМП не допускает отнесение одного платежа на несколько начислений. Необходимо, чтобы каждому начислению соответствовал отдельный платеж.
Будет ли реализована возможность просмотра информации об оплате, принудительно сквитированного начисления?	По принудительно сквитированному начислению, вы можете запросить в ГИС ГМП как информацию по начислению, так информацию по квитанции.
Ответ на запрос в ГИС ГМП Начисление успешно принято. Результат квитирования начисления с отсутствующим в ГИС ГМП платежом У отправителя запроса недостаточно прав на проведение данной операции	Причина проблемы выявлена. Для решения необходимо направить в СТП ГИС ГМП УРН и примеры запроса-ответа с ошибкой.
Имеется ли возможность расквитировать платёж?	Расквитировать платеж с начислением возможно только в двух случаях: 1. В случае если администратор доходов хочет сквитировать его с другим начислением, в таком случае следует воспользоваться механизмом принудительного квитирования данного платежа с другим начислением, направив в ГИС ГМП УИП платежа и УИН нового начисления. 2. В случае возврата администратором доходов бюджета платежа плательщику, в таком случае администратор доходов бюджета направляет извещение о возврате на сумму данного платежа с указанием УИП платежа.
Долго общались с техподдержкой ГИС ГМП по поводу необязательности атрибута isRevoked в квитанции. Можете рассказать, почему этот атрибут необязателен? Лично нам кажется, что это баг, так как этот атрибут приходит в квитанции, только если квитанция с статусом "Сквитировано с отсутствующим платежом". И неправильно, так как каждое квитирование аннулирует предыдущие. Предположим следующую ситуацию с следующими действиями: 1. Пользователь сквитировал начисление с ошибочным платежом. 2. Потом отправили запрос на квитирование с несколькими правильными платежом, но ответ не пришел. 3. Пользователь, чтобы узнать результат запроса, выполняет запрос на загрузку квитанций (quittance). В ответ приходит одна квитанция, хотя на самом деле начисление сквитировано с несколькими платежами. 4. Пробует загрузить квитанции (allquittance), в ответ приходят квитанции с неправильным платежом и с правильными платежами. Правильно понять ситуацию невозможно. 5. Также пробует загрузить платежи по начислению, в ответ также приходят неправильный платеж и правильные платежи. Все эти действия выявлены опытным путем, при работе с ГИС ГМП 2.0. Просьба прокомментировать ситуацию и будет ли решаться эта проблема?	Предлагаем разобраться на конкретном примере, просим направить УИН начисления в СТП ГИС ГМП .

8. ВОПРОСЫ И ОТВЕТЫ



Квитирование

Вопрос	Ответ
Принудительное квитирование начислений с платежами работает?	Работает в штатном режиме. В случае возникновения проблемы "Недостаточно прав", обращайтесь в СТП ГИС ГМП.
Предлагаем обратиться в СТП ГИС ГМП, передать пример запроса и ответа, в котором вы пытаетесь принудительно сквитировать начисления.	Предлагаем обратиться в СТП ГИС ГМП, передать пример запроса и ответа, в котором вы пытаетесь принудительно сквитировать начисления.
Каким образом произвести квитирование в случае, если плательщик ошибся в номере УИН на одну цифру, и автоматическое квитирование не произошло?	<p>Участникам с полномочием АН-ГАН доступна процедура принудительного квитирования. К примеру, по форматам версии СМЭВЗ это возможно с помощью вида сведений "Прием информации о погашении начисления", указав в контейнере Reconcile УИН начисления и УИП платежа, которые требуется сквитировать.</p> <p>Либо плательщик может обратиться в кредитную организацию, через которую осуществлялся платеж, для уточнения значения УИН в платеже. Кредитная организация направляет в ГИС ГМП извещение об уточнении ранее направленного платежа с корректным указанием УИН.</p>
Если начисление создано после платежа, т.е. клиентам сначала платит за что-то, а потом, на основе платежа, создается начисление - почему не проходит автоматическое квитирование?	<p>Стандартный механизм квитирования (в случае корректности реквизитов) отрабатывает независимо от того, что направлено в ГИС ГМП ранее - начисление или платеж. При этом, если в момент оплаты начисление отсутствует в ГИС ГМП, вероятно платеж был без указания УИН. Поэтому платеж не сквитирован с начислением. Основным и первоначальным параметром квитирования является УИН.</p> <p>Вместе с тем, в системе имеется механизм потенциального квитирования, который также может использоваться АН/ГАН в целях получения информации о потенциальных платежах, которые могут быть сквитированы с конкретным начислением (Предоставлении информации о результатах квитирования, тип запроса ALLPOSSIBLE). Более подробно данный тип запроса описан на слайде 26</p>
Здравствуйте. Физические лица оплачивая услуги не всегда указывают свои паспортные данные. А при принудительном квитовании это поле обязательно для заполнения. Что в этом случае заполнить в соответствующем поле?	Требование внести идентификатор плательщика при принудительном квитировании отсутствует. При принудительном квитировании необходимо требуется указать УИН начисления и УИП платежа. В случае необходимости направьте обращение в СТП ГИС ГМП с указанием конкретного примера.
Неоднократно бывали случаи ошибок пользователей или иные редкие случаи осуществления возврата средств плательщику или "перенос" платежа на другое начисление, но при этом осуществлять актуализацию данных в ГИС ГМП не представляется возможным т.к. отсутствует возможность отменить квитирование, каким образом можно отразить данные операции в ГИС ГМП?	Участникам с полномочием АН-ГАН доступна процедура принудительного квитирования. К примеру, по форматам версии СМЭВЗ это возможно с помощью вида сведений "Прием информации о погашении начисления", указав в контейнере Reconcile УИН начисления и УИП платежа, которые требуется сквитировать. Также при возврате денежных средств участниками ГИС ГМП направляется извещение о возврате, которое расквитировывает возвращаемый платеж с соответствующим начислением.

8. ВОПРОСЫ И ОТВЕТЫ



Работа в прикладном ПО

Вопрос	Ответ
В связи с изменениями банковских реквизитов зачисления доходов (штрафов) были созданы новые шаблоны платежей. При этом, платежи созданные по старым шаблонам со старыми реквизитами при отправке в ГИС ГМП не принимаются, проводка выделяется красным цветом. Как быть в таких ситуациях?	Причины выделения красным цветом отдельных строк в прикладном ПО - это вопрос логики работы прикладного ПО. Причины могут сообщить лица, разрабатывающие или осуществляющие поддержку данного ПО.
Здравствуйе. К кому можно обратиться за помощью в настройке работы Кабинета администратора начислений на рабочем месте специалиста? В настоящее время у нас настроен доступ не на рабочем ПК специалиста, который должен работать в этой системе, а на сервере организации. У специалиста нет к нему доступа и не будет, доступ на сервер есть только у системного администратора организации, который не имеет никакого отношения к работе с начислениями.	СТП ГИС ГМП не занимается поддержкой стороннего прикладного ПО.
При формировании запроса по экспорту платежей из ГИС ГМП выходит ошибка: Экспортные данные: http://webdirectum.mfc.local/doc.asp?sys=Directum&id=18504533 Результат обработки запроса: внутренняя ошибка приложения. В чем может быть проблема?	Это ошибка вашего ПО, взаимодействующего с ГИС ГМП. Причины ошибки может сообщить лица, разрабатывающие или осуществляющие поддержку данного ПО.
По состоянию на 01.06.2019 количество лицевого счетов, по которым необходимо ежемесячно отражать информацию в ГИС ГМП составляет около 10000. Размещение данной информации в ручном режиме не предоставляется возможным, в связи с большим объемом дублирующей работы. Просим рассказать о возможности пакетной загрузки и выгрузки данных в ГИС ГМП. Возможна ли она на региональном модуле.	Предполагаем, что проблема находится в области прикладного ПО, т.к. ГИС ГМП принимает начисления в т.ч. и в пакетном режиме.
являюсь администратором начислений почему в отчете сумма и количество начислений не совпадает с суммой и количеством платежей? как исправить	Причины расхождений в сформированных прикладным ПО отчетов, могут сообщить лица, разрабатывающие или осуществляющие поддержку данного ПО. В случае ошибок взаимодействия с ГИС ГМП, порядок подачи обращений приведен в документе «Памятка Участника ГИС ГМП при обращении в ЕКЦ» на официальном сайте Федерального Казначейства.
При формировании аналитического отчета по платежам за период с 01.01.2019 по текущую дату, формируется только 3 месяца: январь, февраль, март 2019. Так же в реестре платежей после 31 марта 2019 года платежи не отражаются. Как исправить эту ошибку?	Видимо, речь идет про некую прикладную систему, взаимодействующую с ГИС ГМП и имеющую инструментарий отчетности. К ГИС ГМП данная система и отчетность отношения не имеет, предлагаем обратиться к разработчику ПО. В случае ошибок взаимодействия с ГИС ГМП, порядок подачи обращений приведен в документе «Памятка Участника ГИС ГМП при обращении в ЕКЦ» на официальном сайте Федерального Казначейства.
Можно применить фильтр, для того что бы в программе ГИС ГИП отображался только необходимый КБК? 2. Почему в программе ГИС ГМП отображается КБК который уже закрыт (не действующий КБК) в бухгалтерии?	ГИС ГМП не имеет визуального интерфейса для участников. Причиной расхождений в сформированных прикладным ПО отчетов, могут сообщить лица, разрабатывающие или осуществляющие поддержку данного ПО.
Создание услуг в ГИС-ГМП ? Не возможность подписать созданную услугу ключом ЭЦП - ошибка отсутствует сертификат ЭЦП? В случае возникновения технических вопросов касательно работы ГИС-ГМП к кому обращаться?	Причины ошибки прикладного ПО, в котором осуществляется подписание, может сообщить лица, разрабатывающие или осуществляющие поддержку данного ПО. В случае ошибок взаимодействия с ГИС ГМП, порядок подачи обращений приведен в документе «Памятка Участника ГИС ГМП при обращении в ЕКЦ» на официальном сайте Федерального Казначейства.

8. ВОПРОСЫ И ОТВЕТЫ



Технические сбои

Вопрос	Ответ
Наблюдаем ситуацию, что не приходят ответы на импорт возвратов, и в продуктивной среде ГИС ГМП 2.0, и тестовой среде ГИС ГМП 2.1. В службу техподдержки мы направляли обращение, просьба уточнить ситуацию по решению данной проблемы.	Добрый день. В ВС версии 2.0 фиксировались отдельные проблемы с ВС "Прием информации о возвратах", в версии 2.1.1 они были устранены. Если проблема актуальна, при тестировании на ВС 2.1.1., просим создать обращение в СТП ГИС ГМП
Почему не обновляются факты оплаты (последняя дата 29.04.2019 г., хотя за май есть платежи) ?	Чтобы помочь выявить проблему, мы можем сообщить, какая информация есть в ГИС ГМП по вашим начислениями. Сформулируйте обращение в СТП ГИС ГМП, где укажите, какие именно платежи вы ожидаете, критерии для их поиска - УИН, номера банковских счетов. Либо выявим, что их нет в системе, либо поможем выявить, почему вы их не видите.
Периодически не приходят ответы на запросы. Хотелось бы узнать, не приходят из-за каких причин?	Отсутствие ответа от ГИС ГМП является нештатной ситуацией, при возникновении такой ситуации, просим обращаться в СТП ГИС ГМП, сообщая MessageID запроса, на который не пришел ответ.
После перехода на СМЭВ 3 наблюдаем долгое время получения ответов от ГИС ГМП. По некоторым сообщениям время ответа превышает регламентные 5 дней и может достигать несколько недель. Подскажите когда стабилизируется работа ГИС ГМП через СМЭВ3.	Отсутствие ответа от ГИС ГМП в течении такого длительного срока является нештатной ситуацией, при возникновении такой ситуации, просим обращаться в СТП ГИС ГМП, сообщая MessageID запроса, на который не пришел ответ.