

МИНИСТЕРСТВО ФИНАНСОВ РОССИЙСКОЙ ФЕДЕРАЦИИ

ФЕДЕРАЛЬНОЕ КАЗНАЧЕЙСТВО
(КАЗНАЧЕЙСТВО РОССИИ)

ул. Ильинка, 7, Москва, 109097 Телефон: 214-72-97 факс: 214-73-34 www.roskazna.ru

№ _____

На № _____

Территориальные органы
Федерального казначейства

О проведении видеоконференции
по вопросам по вопросам
формирования и представления
годовой бюджетной (бухгалтерской)
отчетности за 2014

Федеральное казначейство при участии Министерства финансов Российской Федерации **5 февраля 2015 года в 9 часов 30 минут** по московскому времени организует проведение видеоконференции (далее - ВКС) по вопросам формирования и представления годовой бюджетной (бухгалтерской) отчетности за **2014** год для специалистов территориальных органов Федерального казначейства (далее – ТОФК), финансовых органов субъектов Российской Федерации, органов управления государственными внебюджетными фондами Российской Федерации.

Программа проведения ВКС будет размещена на официальном Интернет-сайте Федерального казначейства в разделе «Методический кабинет. Учет и отчетность».

В связи с этим Федеральное казначейство поручает руководителям ТОФК обеспечить участие специалистов территориальных органов Федерального казначейства, ответственных за формирование и представление бюджетной отчетности, и доступ для участия представителей финансовых органов субъектов Российской Федерации, государственных внебюджетных фондов Российской Федерации и территориальных фондов обязательного медицинского страхования в работе указанной ВКС.

При этом просим обеспечить настройку видеотерминалов в соответствии с приложением № 1 к настоящему письму.

Вопросы и предложения ТОФК по тематике ВКС Федеральное казначейство просит направлять в электронном виде в формате Microsoft Word (doc, docx, rtf) **не позднее 23 января 2015 г.** на адрес электронной почты o0201@roskazna.ru (форма прилагается). Направленная в электронном виде информация подтверждения на бумажных носителях не требует.

- Приложения: 1. Порядок подключения к сеансу ВКС на 3 л. в 1 экз.;
2. Форма для вопросов и предложений на 1 л. в 1 экз.

И.о. руководителя
Федерального казначейства



А.Ю. Демидов

Порядок подключения к сеансу видеоконференцсвязи Федерального казначейства 5 февраля 2015 года

1. В 8 часов 30 минут по московскому времени Управление Федерального казначейства (далее – УФК) включает терминал видеоконференцсвязи, проверяет работу терминала в автономном режиме и ожидает соединения с сервером видеоконференцсвязи (далее – ВКС).

2. В 9 часов 00 минут по московскому времени в центральном аппарате Федерального казначейства (далее – центральный аппарат) осуществляется запуск сеанса ВКС. Все видеотерминалы вызываются с сервера из центрального аппарата.

3. В случае отсутствия связи или неисправности в терминале видеоконференцсвязи УФК должно сообщить об этом по телефону внутренней телефонной связи (ВТС) 9500 5238 или 9500 5024 дежурному инженеру службы эксплуатации.

4. С 9 часов 30 минут по московскому времени проводится сеанс ВКС с использованием видеотерминалов.

5. Микрофоны видеотерминалов должны быть отключены. Активировать микрофоны необходимо только при обращении к УФК администратора ВКС или по просьбе ведущего ВКС в центральном аппарате.

6. При необходимости во время сеанса аудио-видеоконференцсвязи можно активировать режим «прошу слово».

Команды с пульта видеотерминала для запроса слова:

– вход в режим ввода тоновых команд. На экране появится изображение клавиатуры.

*22 – сигнал администратору ВКС о запросе слова (сигнал активен на экране компьютера оператора 30 секунд).

7. При необходимости, УФК может просматривать web-трансляцию сеанса ВКС в другом помещении (просмотр трансляции в помещении с работающим видеотерминалом не допускается). В каждом УФК не более одного подключения к серверу видеотрансляции.

Минимальные требования к персональному компьютеру для просмотра трансляции:


- Операционная система: Windows XP или Windows 7

- Программа web-просмотра Microsoft Internet Explorer® 7.0 или 8.0
- Межплатформенный внешний модуль Adobe® Flash® Player 9.x или 10.x


Для просмотра текущей трансляции необходимо в адресном поле программы web-просмотра (Internet Explorer) указать IP-адрес сервера видеотрансляции <https://10.128.1.198/>.

Далее для просмотра текущей видеоконференции необходимо выбрать вкладку **Меню > Поток**.




После открытия вкладки необходимо выбрать трансляцию текущей видеоконференции и выбрав режим с соответствующим качеством нажать на кнопку проигрывания .


В случае появления следующего сообщения:



Необходимо согласиться с предложением нажав кнопку «Да».

В открывшемся окне появится окно трансляции с панелью меню:



Регулировать громкость трансляции с помощью регулятора  и выводить трансляцию в полноэкранный режим двойным нажатием левой кнопки мыши на видеотрансляцию. Выход из полноэкранный режима производится кнопкой Esc.